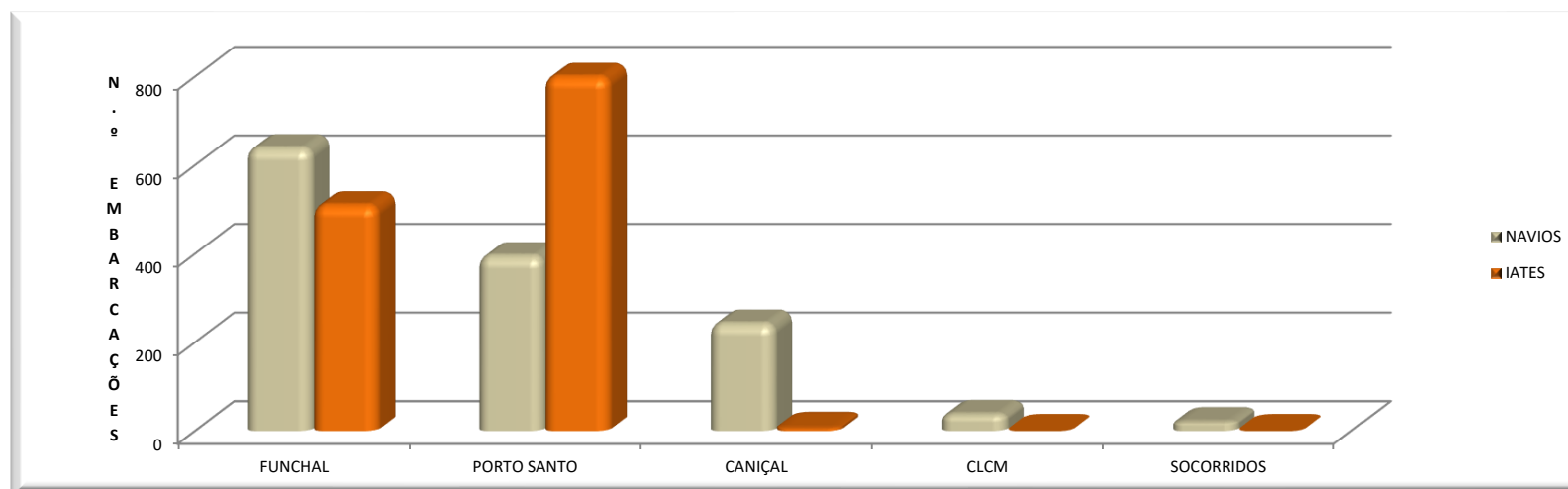




APRAM - Administração dos Portos da Região Autónoma da Madeira, S.A.

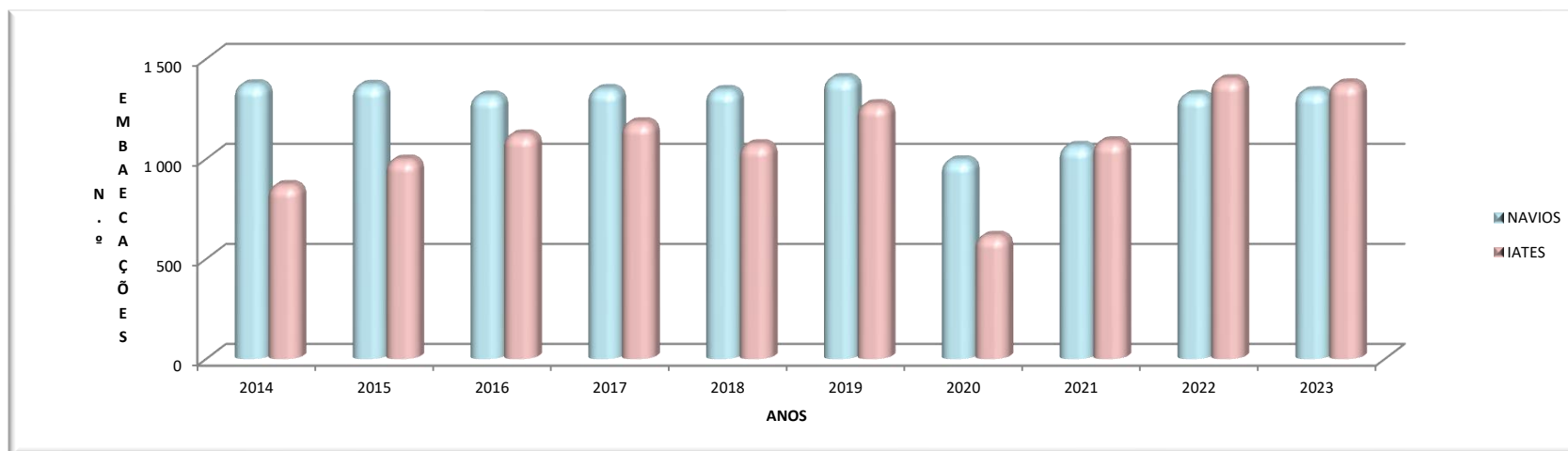
NAVIOS E PEQUENAS EMBARCAÇÕES NOS PORTOS E MARINAS DA R.A.M. NO ANO 2023

| TIPO DE EMBARCAÇÕES | PORTO DO FUNCHAL | PORTO DO PORTO SANTO | PORTO DO CANIÇAL | COMPANHIA LOGÍSTICA DE COMBUSTÍVEIS DA MADEIRA | TERMINAL DOS SOCORRIDOS | TOTAL |
|----------------------------------|------------------|----------------------|------------------|--|-------------------------|--------------|
| GRANEIS LIQUIDOS | 0 | 10 | 3 | 38 | 0 | 51 |
| GRANEIS SECOS | 2 | 4 | 17 | 0 | 21 | 44 |
| CONTENTORES | 0 | 38 | 185 | 0 | 0 | 223 |
| TRANSPORTES ESPECIALIZADOS | 0 | 0 | 0 | 0 | 0 | 0 |
| CARGA GERAL | 1 | 0 | 13 | 0 | 0 | 14 |
| PASSAGEIROS | 0 | 0 | 0 | 0 | 0 | 0 |
| PASSAGEIROS INTER-ILHAS | 327 | 325 | 1 | 0 | 0 | 653 |
| CRUZEIRO | 275 | 6 | 0 | 0 | 0 | 281 |
| BARCOS DE PESCA | 0 | 0 | 0 | 0 | 0 | 0 |
| ACTIVIDADE OFF-SHORE | 0 | 0 | 0 | 0 | 0 | 0 |
| REBOCADORES | 2 | 0 | 10 | 0 | 0 | 12 |
| DIVERSOS | 0 | 0 | 0 | 0 | 0 | 0 |
| NAVIOS DE GUERRA | 19 | 8 | 10 | 0 | 0 | 37 |
| OUTROS NAVIOS | 13 | 4 | 4 | 0 | 0 | 21 |
| <i>SUB-TOTAL - NAVIOS</i> | 639 | 395 | 243 | 38 | 21 | 1 336 |
| IATES - CAIS COMERCIAL | 56 | 1 | 8 | 0 | 0 | 65 |
| IATES - MARINA | 454 | 856 | 0 | 0 | 0 | 1 310 |
| <i>SUB-TOTAL - IATES</i> | 510 | 857 | 8 | 0 | 0 | 1 375 |
| TOTAL | 1 149 | 1 252 | 251 | 38 | 21 | 2 711 |



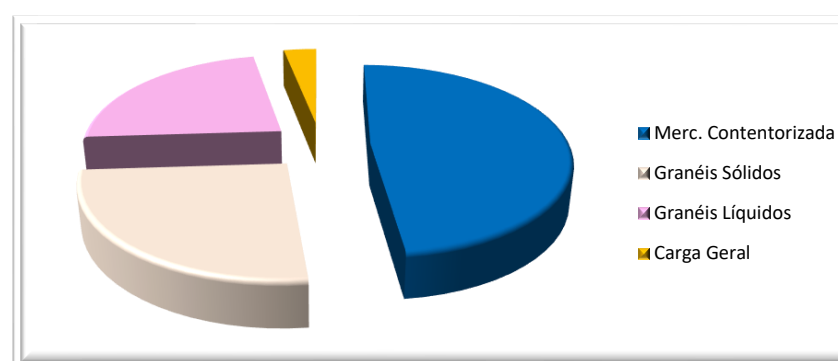
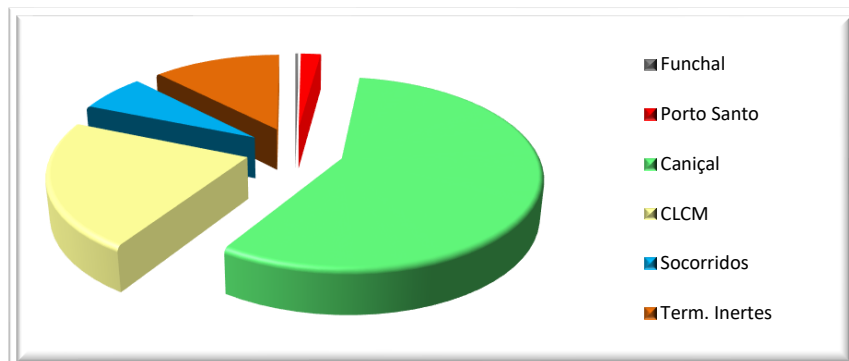
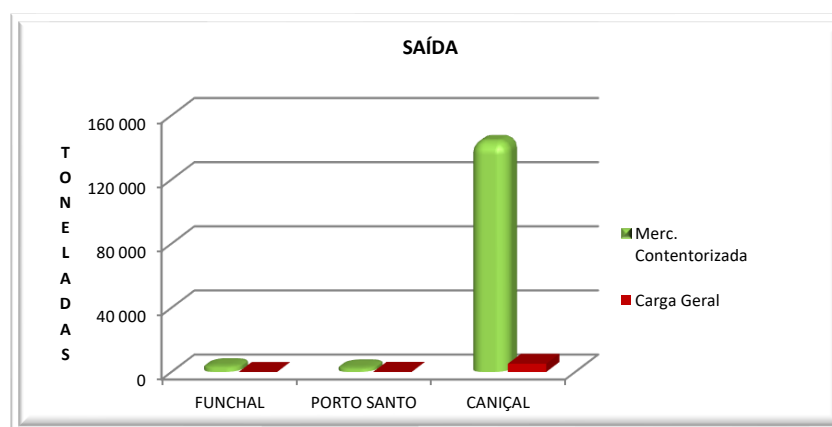
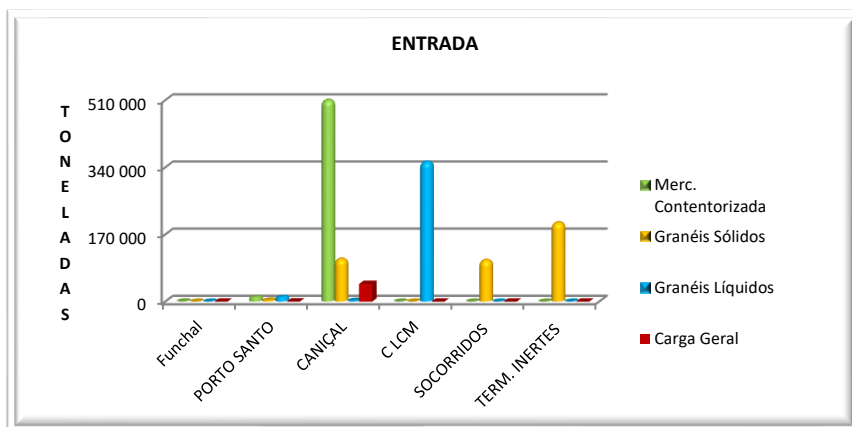
NAVIOS E PEQUENAS EMBARCAÇÕES NOS PORTOS E MARINAS DA R.A.M. NO PERÍODO
2014/2023

| TIPO DE EMBARCAÇÕES | ANO | | | | | | | | | |
|----------------------------|--------------|--------------|--------------|--------------|--------------|--------------|--------------|--------------|--------------|--------------|
| | 2014 | 2015 | 2016 | 2017 | 2018 | 2019 | 2020 | 2021 | 2022 | 2023 |
| GRANEIS LIQUIDOS | 54 | 48 | 46 | 57 | 55 | 56 | 51 | 43 | 52 | 51 |
| GRANEIS SECOS | 100 | 108 | 79 | 64 | 68 | 112 | 74 | 28 | 39 | 44 |
| CONTENTORES | 237 | 220 | 213 | 241 | 218 | 212 | 221 | 221 | 218 | 223 |
| TRANSPORTES ESPECIALIZADOS | 0 | 1 | 0 | 1 | 0 | 1 | 0 | 0 | 0 | 0 |
| CARGA GERAL | 34 | 17 | 19 | 16 | 16 | 16 | 12 | 34 | 7 | 14 |
| PASSAGEIROS | 1 | 0 | 2 | 1 | 26 | 0 | 0 | 0 | 0 | 1 |
| PASSAGEIROS INTER-ILHAS | 599 | 603 | 609 | 614 | 617 | 660 | 541 | 577 | 619 | 652 |
| CRUZEIRO | 286 | 312 | 297 | 293 | 294 | 298 | 70 | 130 | 331 | 281 |
| BARCOS DE PESCA | 0 | 1 | 1 | 0 | 0 | 1 | 1 | 1 | 1 | 0 |
| ACTIVIDADE OFF-SHORE | 0 | 0 | 0 | 0 | 0 | 0 | 0 | 0 | 0 | 0 |
| REBOCADORES | 5 | 5 | 8 | 15 | 5 | 4 | 3 | 2 | 3 | 12 |
| DIVERSOS | 2 | 1 | 1 | 1 | 1 | 1 | 5 | 0 | 0 | 0 |
| NAVIOS DE GUERRA | 45 | 38 | 29 | 31 | 26 | 35 | 12 | 21 | 42 | 37 |
| OUTROS NAVIOS | 8 | 14 | 10 | 13 | 16 | 6 | 1 | 6 | 5 | 21 |
| Sub-Total NAVIOS | 1 371 | 1 368 | 1 314 | 1 347 | 1 342 | 1 402 | 991 | 1 063 | 1 317 | 1 336 |
| IATES A MOTOR | 19 | 26 | 23 | 39 | 30 | 45 | 18 | 39 | 61 | 65 |
| IATES VELEIROS | 7 | 10 | 12 | 7 | 16 | 5 | 0 | 0 | 0 | 0 |
| IATES - MARINA | 841 | 958 | 1 085 | 1 135 | 1 025 | 1 221 | 595 | 1 047 | 1 335 | 1 310 |
| Sub-Total IATES | 867 | 994 | 1 120 | 1 181 | 1 071 | 1 271 | 613 | 1 086 | 1 396 | 1 375 |
| TOTAL | 2 238 | 2 362 | 2 434 | 2 528 | 2 413 | 2 673 | 1 604 | 2 149 | 2 713 | 2 711 |



MOVIMENTO GLOBAL DE MERCADORIAS NOS PORTOS DA R.A.M. NO ANO DE 2023

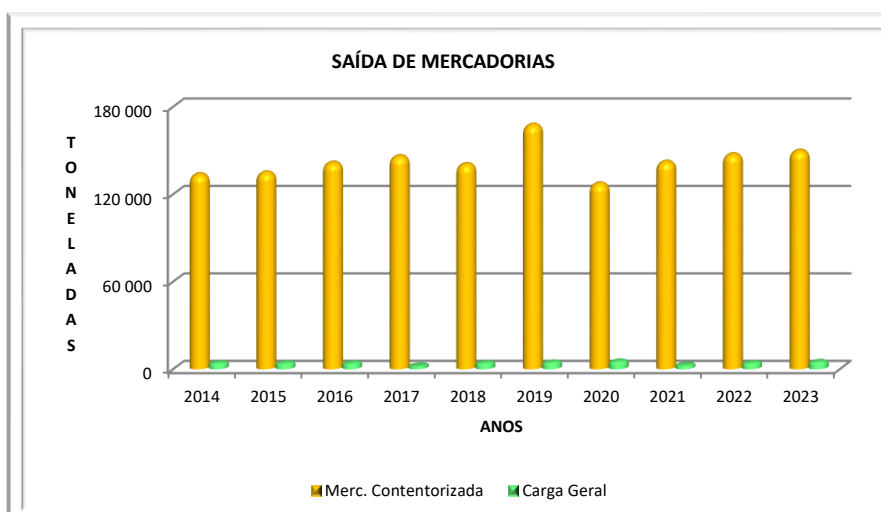
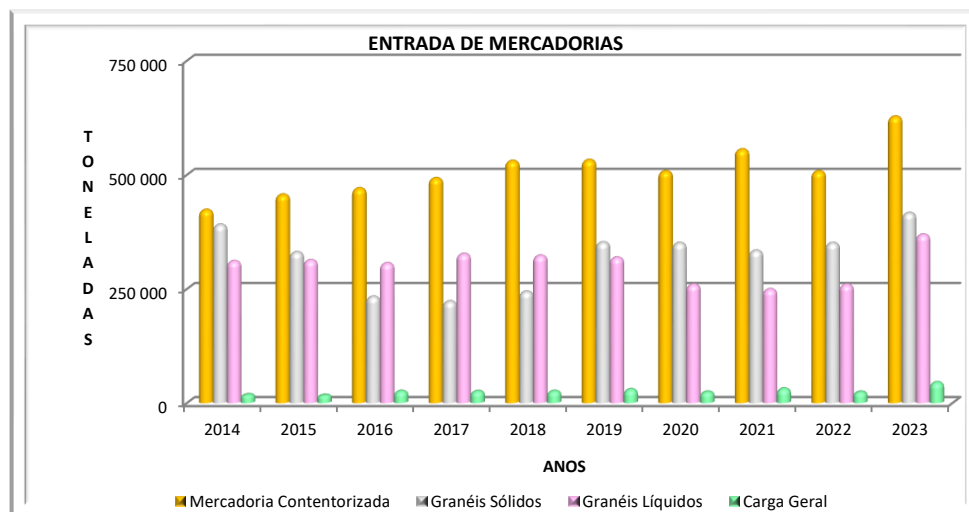
| TIPOS | PORTO DO FUNCHAL | | | PORTO DO PORTO SANTO | | | PORTO DO CANIÇAL | | | C LCM | SOCORRIDOS | TERM. INERTES | TOTAIS | | TOTAL |
|---------------------------|------------------|--------------|--------------|----------------------|--------------|---------------|------------------|----------------|----------------|----------------|----------------|----------------|------------------|----------------|------------------|
| | Entrada | Saída | Total | Entrada | Saída | Total | Entrada | Saída | Total | Entrada | Entrada | Entrada | Entrada | Saída | |
| Mercadoria Contentorizada | 459 | 3 551 | 4 010 | 11 848 | 2 617 | 14 465 | 614 982 | 143 622 | 758 604 | 0 | 0 | 0 | 627 289 | 149 790 | 777 079 |
| Granéis Sólidos | 0 | 0 | 0 | 4 100 | 0 | 4 100 | 107 754 | 0 | 107 754 | 0 | 104 535 | 199 708 | 416 097 | 0 | 416 097 |
| Granéis Líquidos | 0 | 0 | 0 | 12 208 | 0 | 12 208 | 2 993 | 0 | 2 993 | 353 547 | 0 | 0 | 368 748 | 0 | 368 748 |
| Carga Geral | 58 | 0 | 58 | 349 | 52 | 401 | 44 801 | 5 139 | 49 940 | 0 | 0 | 0 | 45 208 | 5 191 | 50 399 |
| TOTAL | 517 | 3 551 | 4 068 | 28 505 | 2 669 | 31 174 | 770 530 | 148 761 | 919 291 | 353 547 | 104 535 | 199 708 | 1 457 342 | 154 981 | 1 612 323 |



MOVIMENTO GLOBAL DE MERCADORIAS NOS PORTOS DA R.A.M. NO PERÍODO 2014/2023

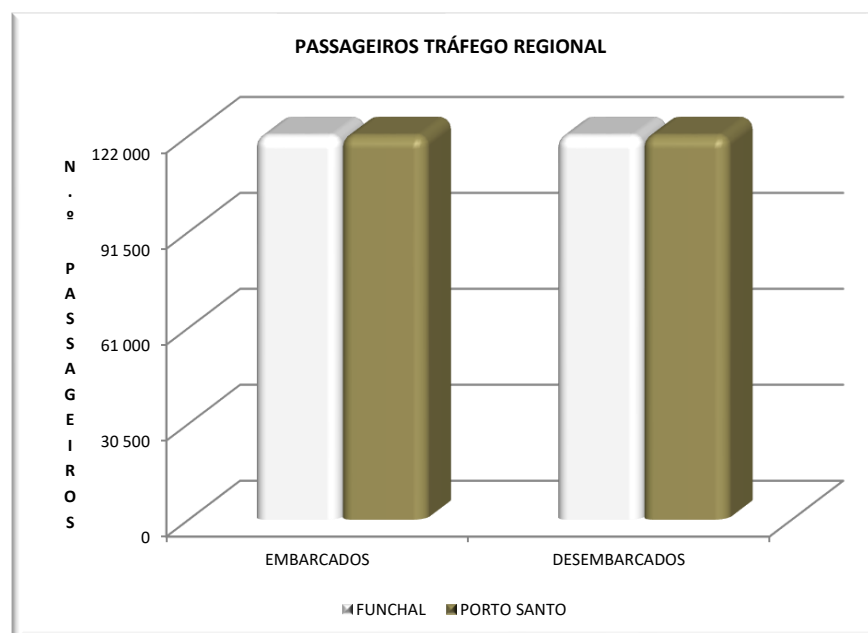
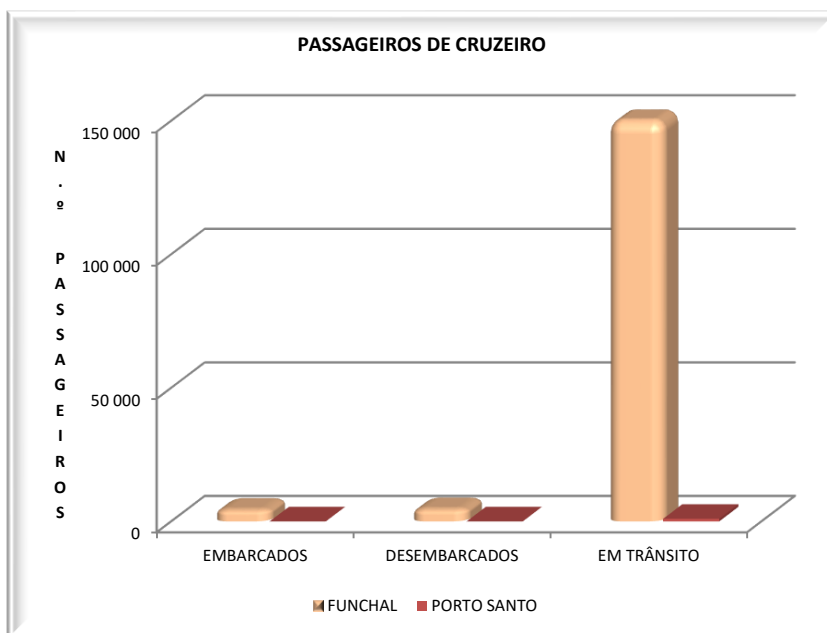
| TIPOS | 2014 | | | 2015 | | | 2016 | | | 2017 | | | 2018 | | |
|----------------------|------------------|----------------|------------------|------------------|----------------|------------------|------------------|----------------|------------------|------------------|----------------|------------------|------------------|----------------|------------------|
| | Entrada | Saída | Total | Entrada | Saída | Total | Entrada | Saída | Total | Entrada | Saída | Total | Entrada | Saída | Total |
| Merc. Contentorizada | 422 917 | 133 704 | 556 621 | 456 317 | 134 927 | 591 244 | 470 146 | 141 622 | 611 768 | 492 129 | 146 050 | 638 179 | 530 072 | 140 581 | 670 653 |
| Granéis Sólidos | 390 560 | 1 | 390 561 | 330 146 | 0 | 330 146 | 232 786 | 0 | 232 786 | 222 479 | 0 | 222 479 | 243 710 | 0 | 243 710 |
| Granéis Líquidos | 310 749 | 0 | 310 749 | 312 779 | 0 | 312 779 | 306 009 | 0 | 306 009 | 326 289 | 0 | 326 289 | 322 649 | 0 | 322 649 |
| Carga Geral | 18 505 | 4 414 | 22 919 | 17 215 | 4 288 | 21 503 | 26 100 | 4 262 | 30 362 | 25 848 | 2 390 | 28 238 | 26 120 | 4 458 | 30 578 |
| TOTAL | 1 142 731 | 138 119 | 1 280 850 | 1 116 457 | 139 215 | 1 255 672 | 1 035 041 | 145 884 | 1 180 925 | 1 066 745 | 148 440 | 1 215 185 | 1 122 551 | 145 039 | 1 267 590 |

| TIPOS | 2019 | | | 2020 | | | 2021 | | | 2022 | | | 2023 | | |
|----------------------|------------------|----------------|------------------|------------------|----------------|------------------|------------------|----------------|------------------|------------------|----------------|------------------|------------------|----------------|------------------|
| | Entrada | Saída | Total | Entrada | Saída | Total | Entrada | Saída | Total | Entrada | Saída | Total | Entrada | Saída | Total |
| Merc. Contentorizada | 532 122 | 167 622 | 699 744 | 507 533 | 127 382 | 634 915 | 555 316 | 142 229 | 697 545 | 594 987 | 147 390 | 742 377 | 627 289 | 149 790 | 777 079 |
| Granéis Sólidos | 351 642 | 3 722 | 355 364 | 350 370 | 0 | 350 370 | 333 586 | 0 | 333 586 | 293 301 | 0 | 293 301 | 416 097 | 0 | 416 097 |
| Granéis Líquidos | 318 464 | 0 | 318 464 | 259 138 | 0 | 259 138 | 249 055 | 0 | 249 055 | 332 082 | 0 | 332 082 | 368 748 | 0 | 368 748 |
| Carga Geral | 29 934 | 4 774 | 34 708 | 24 259 | 5 543 | 29 803 | 31 613 | 2 992 | 34 605 | 39 059 | 4 436 | 43 495 | 45 208 | 5 191 | 50 399 |
| TOTAL | 1 232 161 | 176 118 | 1 408 279 | 1 141 300 | 132 925 | 1 274 225 | 1 169 570 | 145 221 | 1 314 791 | 1 259 429 | 151 826 | 1 411 255 | 1 457 342 | 154 981 | 1 612 323 |



MOVIMENTO GLOBAL DE PASSAGEIROS NO PORTO DA R.A.M. NO ANO DE 2023

| PORTO | PASSAGEIROS | EMBARCADOS | DESEMBARCADOS | EM TRÂNSITO | TOTAL |
|--------------|--------------------|----------------|----------------|----------------|------------------|
| FUNCHAL | NAVIOS DE CRUZEIRO | 4 244 | 4 461 | 614 731 | 623 436 |
| | TRÁFEGO REGIONAL | 204 194 | 204 074 | 0 | 408 268 |
| PORTO SANTO | NAVIOS DE CRUZEIRO | 2 | 4 | 958 | 964 |
| | TRÁFEGO REGIONAL | 204 074 | 204 194 | 0 | 408 268 |
| TOTAL | | 412 514 | 412 733 | 615 689 | 1 440 936 |

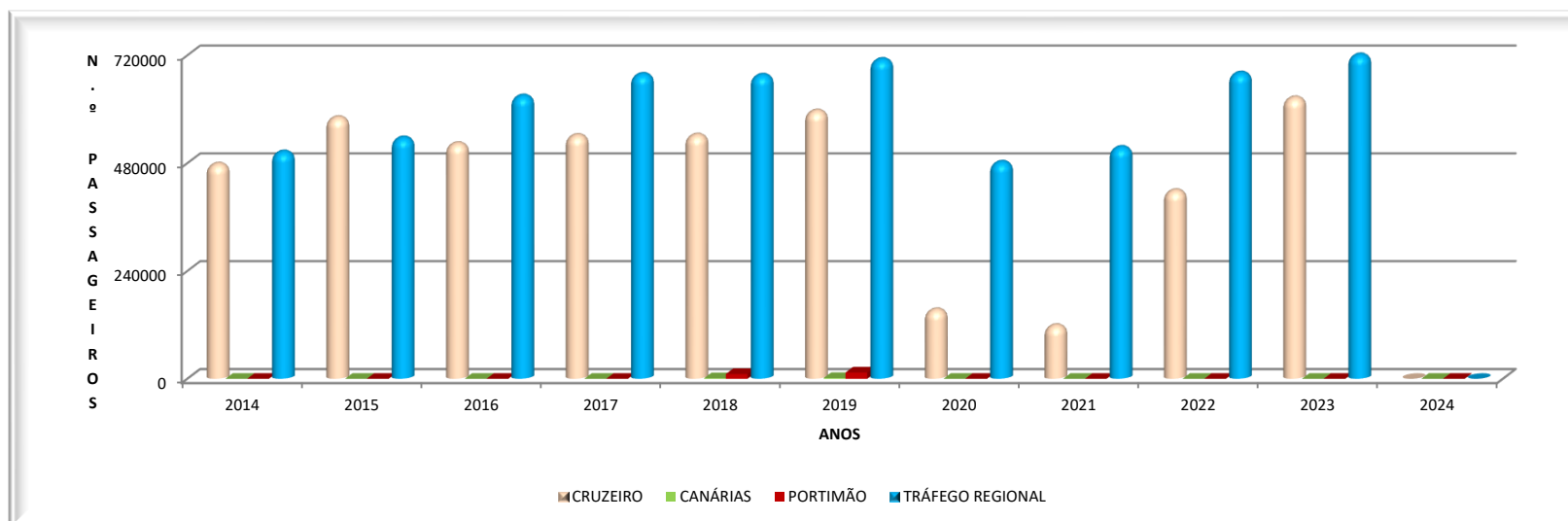


MOVIMENTO GLOBAL DE PASSAGEIROS NOS PORTOS DA R.A.M. NO PERÍODO DE 2013/2023

| PORTO | 2013 | | | 2014 | | | 2015 | | | 2016 | | |
|--------------|----------------|------------------|----------------|----------------|------------------|----------------|----------------|------------------|------------------|----------------|------------------|------------------|
| | CRUZEIRO | TRÁFEGO REGIONAL | TOTAL | CRUZEIRO | TRÁFEGO REGIONAL | TOTAL | CRUZEIRO | TRÁFEGO REGIONAL | TOTAL | CRUZEIRO | TRÁFEGO REGIONAL | TOTAL |
| FUNCHAL | 475 826 | 248 623 | 724 449 | 475 955 | 251 979 | 727 934 | 578 492 | 267 541 | 846 033 | 520 168 | 314 189 | 834 357 |
| PORTO SANTO | 798 | 248 623 | 249 421 | 881 | 251 979 | 252 860 | 1 856 | 267 541 | 269 397 | 2 307 | 314 189 | 316 496 |
| TOTAL | 476 624 | 497 246 | 973 870 | 476 836 | 503 958 | 980 794 | 580 348 | 535 082 | 1 115 430 | 522 475 | 628 378 | 1 150 853 |

| PORTO | 2017 | | | 2018 | | | | | 2019 | | | | |
|--------------|----------------|------------------|------------------|----------------|--------------|---------------|------------------|------------------|----------------|--------------|---------------|------------------|------------------|
| | CRUZEIRO | TRÁFEGO REGIONAL | TOTAL | CRUZEIRO | CANÁRIAS | PORTIMÃO | TRÁFEGO REGIONAL | TOTAL | CRUZEIRO | CANÁRIAS | PORTIMÃO | TRÁFEGO REGIONAL | TOTAL |
| FUNCHAL | 539 192 | 338 277 | 877 469 | 537 851 | 1 247 | 10 609 | 337 329 | 887 036 | 591 823 | 1 833 | 14 058 | 354 866 | 962 580 |
| PORTO SANTO | 1 396 | 338 277 | 339 673 | 3 616 | | | 337 329 | 340 945 | 3 151 | | | 354 866 | 358 017 |
| TOTAL | 540 588 | 676 554 | 1 217 142 | 541 467 | 1 247 | 10 609 | 674 658 | 1 227 981 | 594 974 | 1 833 | 14 058 | 709 732 | 1 320 597 |

| PORTO | 2020 | | | 2021 | | | 2022 | | | 2023 | | |
|--------------|----------------|------------------|----------------|----------------|------------------|----------------|----------------|------------------|------------------|----------------|------------------|------------------|
| | CRUZEIRO | TRÁFEGO REGIONAL | TOTAL | CRUZEIRO | TRÁFEGO REGIONAL | TOTAL | CRUZEIRO | TRÁFEGO REGIONAL | TOTAL | CRUZEIRO | TRÁFEGO REGIONAL | TOTAL |
| FUNCHAL | 152 448 | 240 497 | 392 945 | 114 767 | 257 036 | 371 803 | 413 891 | 339 762 | 753 653 | 623 436 | 408 268 | 1 031 704 |
| PORTO SANTO | 0 | 240 497 | 240 497 | 2 522 | 257 036 | 259 558 | 3 867 | 339 762 | 343 629 | 964 | 408 268 | 409 232 |
| TOTAL | 152 448 | 480 994 | 633 442 | 117 289 | 514 072 | 631 361 | 417 758 | 679 524 | 1 097 282 | 624 400 | 816 536 | 1 440 936 |

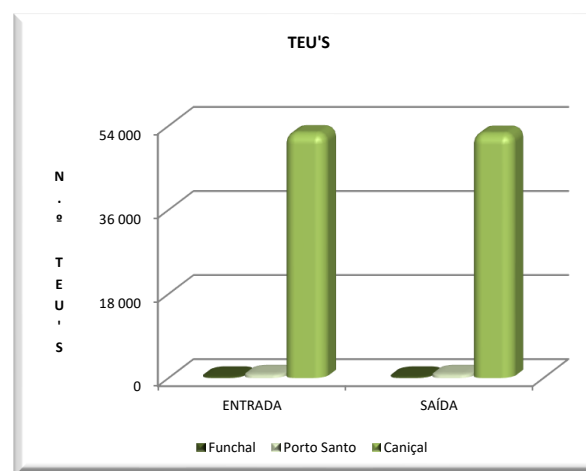
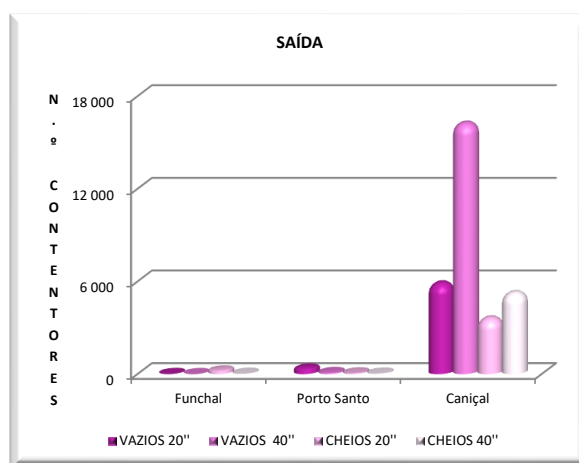
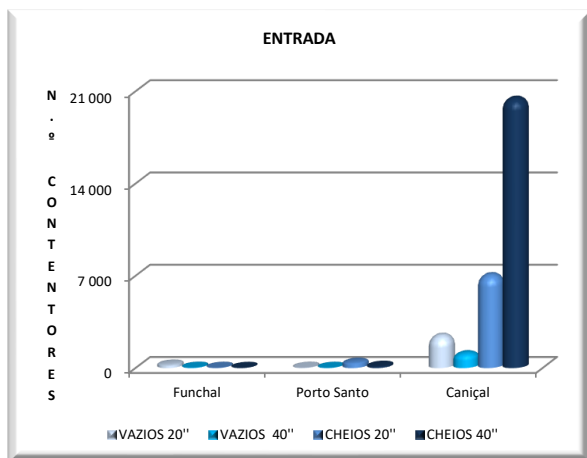




APRAM - Administração dos Portos da Região Autónoma da Madeira, S.A.

MOVIMENTO DE CONTENTORES NOS PORTOS DA R.A.M. NO ANO DE 2023

| ANO | ENTRADAS | | | | | | SAÍDAS | | | | | | TOTAIS | | | |
|--------------|--------------|--------------|--------------|---------------|---------------|---------------|--------------|---------------|--------------|--------------|---------------|---------------|---------------|---------------|----------------|----------------|
| | VAZIOS | | CHEIOS | | TOTAL | TEUS | VAZIOS | | CHEIOS | | TOTAL | TEUS | 20' | 40' | TOTAL CONTENT. | TEUS |
| | 20' | 40' | 20' | 40' | | | 20' | 40' | 20' | 40' | | | | | | |
| Funchal | 501 | 46 | 27 | 6 | 580 | 632 | 35 | 3 | 483 | 66 | 587 | 656 | 1 046 | 121 | 1 167 | 1 288 |
| Porto Santo | 63 | 32 | 852 | 268 | 1 215 | 1 515 | 717 | 201 | 149 | 63 | 1 130 | 1 394 | 1 781 | 564 | 2 345 | 2 909 |
| Canical | 1 738 | 1 213 | 8 229 | 26 130 | 37 310 | 64 653 | 6 703 | 21 003 | 3 197 | 6 150 | 37 053 | 64 206 | 19 867 | 54 496 | 74 363 | 128 859 |
| TOTAL | 2 302 | 1 291 | 9 108 | 26 404 | 39 105 | 66 800 | 7 455 | 21 207 | 3 829 | 6 279 | 38 770 | 66 256 | 22 694 | 55 181 | 77 875 | 133 056 |



MOVIMENTO DE CONTENTORES NOS PORTOS DA R.A.M. NO PERÍODO 2014/2023

| ANO | ENTRADAS | | | | | | SAÍDAS | | | | | | TOTAIS | | | | EVOLUÇÃO % | |
|------|----------|-------|--------|--------|--------|--------|--------|--------|--------|-------|--------|--------|--------|--------|----------------|---------|----------------|------|
| | VAZIOS | | CHEIOS | | TOTAL | TEUS | VAZIOS | | CHEIOS | | TOTAL | TEUS | 20' | 40' | TOTAL CONTENT. | TEUS | TOTAL CONTENT. | TEUS |
| | 20' | 40' | 20' | 40' | | | 20' | 40' | 20' | 40' | | | | | | | | |
| 2014 | 3 174 | 738 | 7 809 | 17 356 | 29 077 | 47 171 | 6 570 | 14 057 | 4 354 | 3 991 | 28 972 | 47 020 | 21 907 | 36 142 | 58 049 | 94 191 | | |
| 2015 | 2 963 | 775 | 7 286 | 18 545 | 29 569 | 48 889 | 5 971 | 14 914 | 4 157 | 4 153 | 29 195 | 48 262 | 20 377 | 38 387 | 58 764 | 97 151 | 1% | 3% |
| 2016 | 2 934 | 949 | 7 166 | 19 422 | 30 471 | 50 842 | 6 031 | 15 513 | 3 951 | 4 816 | 30 311 | 50 640 | 20 082 | 40 700 | 60 782 | 101 482 | 3% | 4% |
| 2017 | 2 713 | 1 117 | 7 485 | 20 567 | 31 882 | 53 566 | 6 282 | 16 323 | 3 934 | 5 300 | 31 839 | 53 462 | 20 414 | 43 307 | 63 721 | 107 028 | 5% | 5% |
| 2018 | 2 721 | 1 091 | 7 499 | 20 555 | 31 866 | 53 512 | 6 261 | 16 323 | 3 959 | 5 288 | 31 831 | 53 442 | 20 440 | 43 257 | 63 697 | 106 954 | 0% | 0% |
| 2019 | 2 421 | 827 | 7 895 | 22 199 | 33 342 | 56 368 | 6 717 | 18 171 | 3 633 | 5 275 | 33 796 | 57 242 | 20 666 | 46 472 | 67 138 | 113 610 | 5% | 6% |
| 2020 | 1 902 | 630 | 7 378 | 20 951 | 30 861 | 52 442 | 6 234 | 16 731 | 3 237 | 5 038 | 31 240 | 53 009 | 18 751 | 43 350 | 62 101 | 105 451 | -8% | -7% |
| 2021 | 2 346 | 858 | 7 768 | 23 677 | 34 649 | 59 184 | 6 239 | 18 650 | 3 703 | 5 351 | 33 943 | 57 944 | 20 056 | 48 536 | 68 592 | 117 128 | 10% | 11% |
| 2022 | 2 346 | 1 044 | 8 595 | 25 030 | 37 015 | 63 089 | 7 105 | 20 298 | 3 855 | 5 922 | 37 180 | 63 400 | 21 901 | 52 294 | 74 195 | 126 489 | 8% | 8% |
| 2023 | 2 302 | 1 291 | 9 108 | 26 404 | 39 105 | 66 800 | 7 455 | 21 207 | 3 829 | 6 279 | 38 770 | 66 256 | 22 694 | 55 181 | 77 875 | 133 056 | 5% | 5% |

